

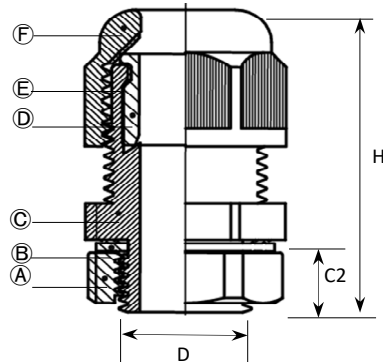


# 製品仕様書

MGAシリーズ Mネジ ケーブルグランド(A型/長足)	品番	
-----------------------------	----	--

仕様	外形図
取付部 : ISO/メートルネジ(EN60423) 材質 : ①ロックナット ③本体 ⑤ツメ ⑥シールナット/66ナイロン(UL94V-2) ②ワッシャ ④シール/EPDM ※RoHS指令対象10物質は使用していません。 使用温度範囲 : -40℃~105℃(瞬時/1分:160℃) IP等級 : IP68/5気圧(水没仕様の場合、必ず事前評価の後ご使用下さい) 色 : 黒(耐候性)、グレー、シルバーグレー(オプション)  適合規格 : cULus File No.E210562、CE、VDE  製造工場 : AVC Industrial Corp. (台湾) 特殊仕様 : ロックナット無(末尾:-XA)、スリット入り(末尾:-SD)等	

品番					適合電線径 (φmm)	ネジの 呼び	ネジ 外径 D (φmm)	取付穴径 (φmm)	対辺 A部/C部/F部 (mm)	対角 A部/C部/F部 (mm)	高さ H (mm)	ネジ長 C2 (mm)	A部 厚さ (mm)	B部 厚さ (mm)	製品UL 取得品
サイズ	黒	グレー	シルバー グレー												
MG12A	-03	B	G	SG	3.1-2	M12x1.5	12	12.4~12.8	18/19/19	19/21/21	37	9	5	1.4	-
	-05	B	G	SG	5.3-3										-
	-08	B	G	SG	8-4.5										●
MG16A	-06	B	G	SG	7-4	M16x1.5	16	16.4~16.8	22/22/22	25/25/25	46	15	6.5	1.7	-
	-10	B	G	SG	10-6										●
MG16AL	-11	B	G	SG	11-7				22/27/27	25/30/30	45	15	6.5	1.7	-
MG20AM	-08	B	G	SG	8.8-5	M20x1.5	20	20.5~21.0	24/24/24	27/27/27	47	15	8	1.7	-
	-11	B	G	SG	11-7										●
MG20A	-06	B	G	SG	6.6-4	M20x1.5	20	20.5~21.0	27/27/27	30/30/30	50	15	6.5	1.7	-
	-10	B	G	SG	10-6										●
	-14	B	G	SG	14-9										●
MG20AL	-15	B	G	SG	14.5-11				27/33/33	30/36/37	53	15	6.5	1.7	-
MG25A	-06	B	G	SG	6.6-5	M25x1.5	25	25.5~26.0	33/33/33	36/37/37	52	15	7	1.7	-
	-10	B	G	SG	10.5-6										-
	-14	B	G	SG	14.7-9										-
	-16	B	G	SG	16-12										●
	-18	B	G	SG	18-14										●
MG25AL	-19	B	G	SG	19-14.5				33/36/39	36/40/43	52	15	7	1.7	-
MG32A	-06	B	G	SG	6.8-5	M32x1.5	32	32.6~33.2	41/42/42	46/47/47	58	15	7.5	1.8	-
	-10	B	G	SG	10-6.6										-
	-22	B	G	SG	22-16										●
	-25	B	G	SG	25-18										●
MG32AL	-26	B	G	SG	26.2-21.5				41/44/45	46/47/49	55	15	7.5	1.7	-
MG40A	-12	B	G	SG	12.4-8.2	M40x1.5	40	40.6~41.2	50/50/52	54/56/58	65	20	10	1.8	-
	-19	B	G	SG	19.3-12.7										-
	-25	B	G	SG	25-21										-
	-30	B	G	SG	30-24										-
MG50A	-14	B	G	SG	14.8-12	M50x1.5	50	50.6~51.2	62/62/62	67/68/68	74	22	10	1.8	-
	-19	B	G	SG	19.6-15.8										-
	-25	B	G	SG	25-20.2										-
	-32	B	G	SG	32-26										-
	-39	B	G	SG	41-33										-
MG63A	-46	B	G	SG	46-40	M63x1.5	63	63.8~64.6	75/78/78	82/86/86	84	25	11	1.8	-
	-49	B	G	SG	51-44										-
MG75A	-56	B	G	SG	56-50	M75x2	75	75.8~76.6	92/92/92	101/101/101	87	25	9.5	1.6	-
	-66	B	G	SG	66-56										-
MG90A	-68	B	G	SG	68-58	M90x2	90	91.0~92.0	110/110/110	120/121/120	88	25	10	2.2	-
	-77	B	G	SG	77-66										-

※ 公差(mm): 6↓±0.2、6.1~9±0.3、9.1~18±0.4、18.1~30±0.5、30.1~50±0.6、50.1~80±0.8

※ 高さ(H)寸法については、ご使用電線により変動します(参考値)。適合電線径・取付穴径はあくまでも推奨値となります。

\* 製品の改良・改善の為、予告なく変更する場合がございます。